

Prima associazione su smartphone con sistema operativo iOS ed Android

Braccialetto fitness - 257-FT350



GOWEARIT



1

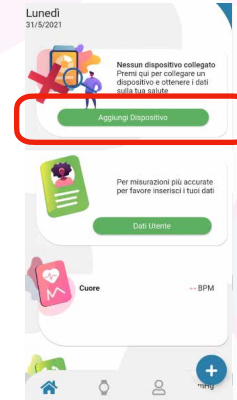


Prima di effettuare l'associazione del vostro dispositivo, assicuratevi che:

- Il braccialetto sia acceso
- Il Bluetooth del vostro smartphone sia attivo

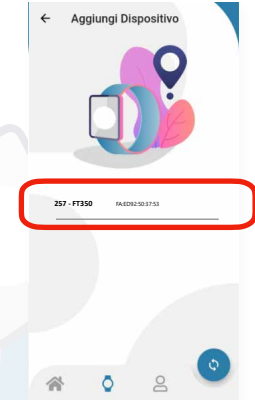
**NON associare il braccialetto direttamente al Bluetooth del telefono**

2



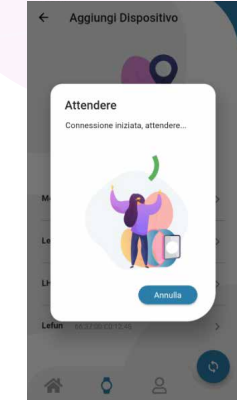
Prima di effettuare l'associazione del vostro dispositivo, assicuratevi che:  
- Il braccialetto sia acceso  
- Il Bluetooth del vostro smartphone sia attivo

3



Attendere che l'applicazione rilevi il braccialetto e selezionarlo. Nel caso in cui non venga rilevato, assicuratevi che il bluetooth del vostro telefono sia acceso

4



Attendere che il braccialetto venga abbinato

5



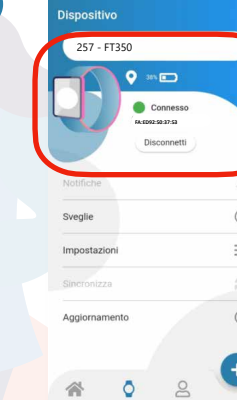
Premere "OK" per concludere il processo di associazione

6



Per verificare l'avvenuta associazione, premere sul pulsante di accesso alla sezione settings

7



Al termine del processo di associazione, nella sezione settings compariranno i dati del braccialetto